


# 暗号資産レンディングサービス 「Lendee」サービスガイド



# — 目次 —

01 企業情報

---

02 レンディングサービス簡易説明

---

03 「Lendee」サービス概要

---

04 サービス特徴

---

05 サービス仕様説明

---

06 利用ガイド

---

07 利用者の注意事項・FAQ/お問い合わせ

---

# 会社情報 01

会社名

Lendee株式会社

所在地

東京都港区北青山3-6-7  
青山パラシオタワー11階

設置

令和7年11月25日

資本金

500万円

役員

代表取締役社長 兼元 謙任  
取締役会長 原田 勉  
取締役 三根 公博  
取締役 小山内 祐  
取締役 藤井 謙治  
監査役 徳原 庸臣

事業内容

コンサルティング事業  
開発事業  
フィンテックサービス事業

# MVV

ミッション

あなたと共に“ワクワク”する未来を創る

ビジョン

誰もが豊かになるインフラへ

バリュー

団結：つながりを大切に

分かち合い：成果・知識をシェア

信頼：誠実さを守る

挑戦：変化を恐れず進化

## 人が人のために生きる社会を、テクノロジーで支えたい

2000年、私は株式会社オウケイウェイヴを設立し、日本初のQ&Aサイト「OKWAVE」を立ち上げました。

その経験を通じて、私はひとつの確信に至りました。  
一人ひとりの力は小さくとも、団結すれば未来を変えることができるということです。

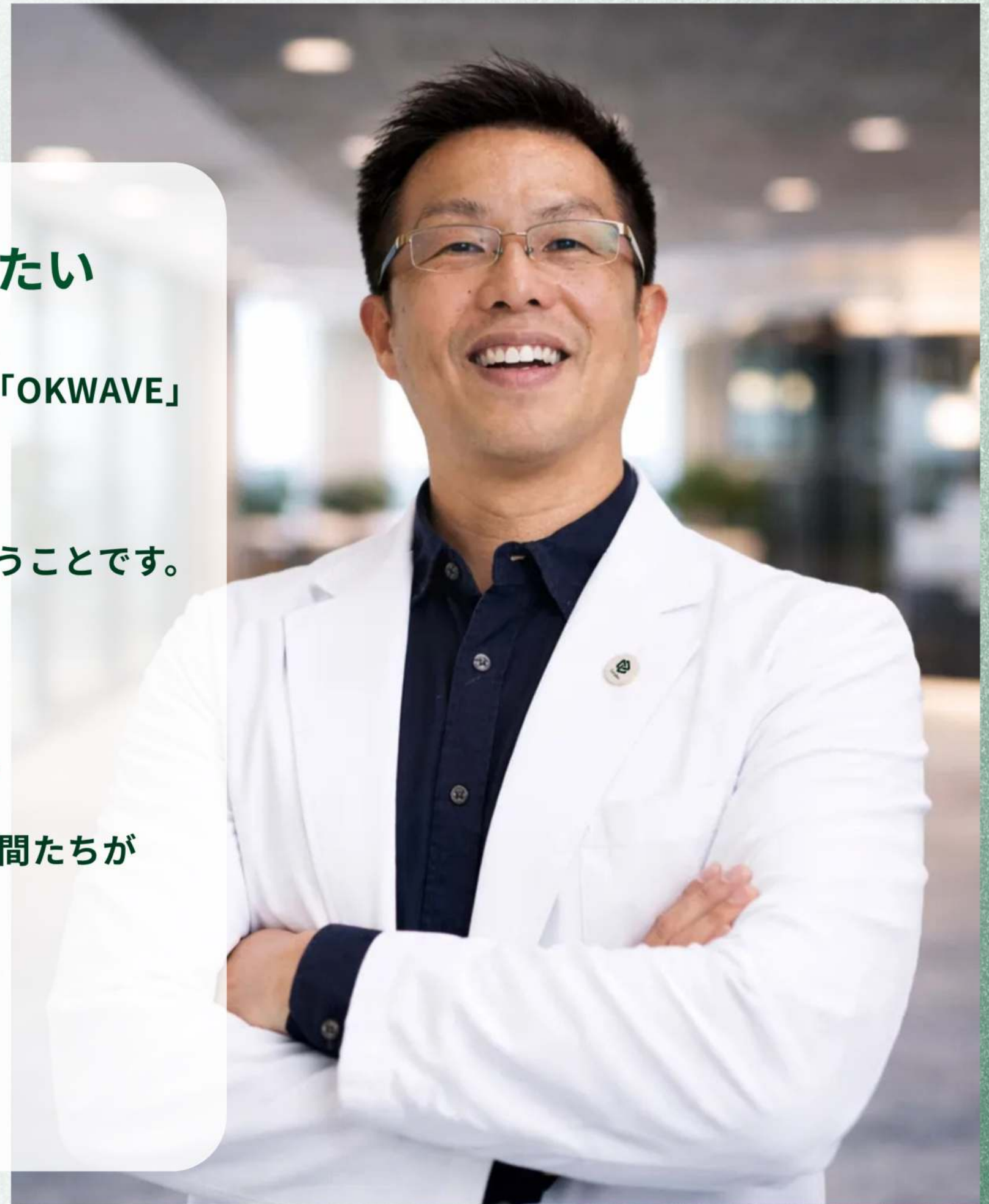
誰かの知識や経験が、他の誰かの力になる。

その積み重ねが社会全体の安心や信頼を育てていく。

この“感謝の循環”こそが、真の豊かさを生み出すと私たちは考えています

この理念をさらに発展させるため、金融・暗号資産業界で経験を積んだ仲間たちが集まり、暗号資産レンディング事業を立ち上げました。

テクノロジーとブロックチェーンの力を活かすことで、  
これまでの経済が抱えてきた不透明さや不安を減らし、  
より公正で安心できる共助の仕組みを実現できると考えています。





## 代表取締役社長 兼元 謙任

愛知県立芸術大学を卒業。学生時代より仲間とともに人的ネットワークを構築し、多様なデザインワークに従事した。その後、株式会社GK京都、株式会社ダイワ、株式会社イソラコミュニケーションズを経て、1999年に株式会社オウケイウェイヴの前身である有限会社オーケーウェブを設立し、2000年にQ&Aサイト「OKWAVE」を正式公開した。

2000年2月に代表取締役社長へ就任し、2018年7月には代表取締役会長を務めた。2006年には名古屋証券取引所セントレックス市場への上場を実現し、米国Microsoft社との業務資本提携や、20カ国語対応の多言語ソーシャルQ&Aサイトの展開、OKWave総合研究所の設立など、事業の成長とグローバル化を牽引してきた。



## 取締役会長 原田 勉

早稲田大学教育学部理学科数学専修を卒業。大手証券会社（山一証券）および住友銀行系証券（住友キャピタル証券）において証券SEとしてキャリアをスタートし、ホールセールおよびリテール分野のシステム構築に携わる。その後、楽天証券株式会社にて取締役執行役員情報システム本部長、ドットコムディティ株式会社にて取締役執行役員CIO、株式会社ビットポイントジャパンにて代表取締役COO兼CTO、Hash DasH株式会社にて専務取締役を歴任した。オンライン証券、暗号資産交換業者、電子記録移転有価証券（STO）関連事業などにおいて、ライセンス取得、事業立上げ、事業拡大、ミッションクリティカルなシステム開発（Market Speed/i Speedの開発を含む）を主導し、金融関連法令や先端IT技術に精通している。

現在は、ADIF JAPAN HOLDINGS株式会社 代表取締役社長、一般社団法人ADIF JAPAN支援機構 代表理事を務め、金融とテクノロジーを融合したソリューションの推進に注力している。



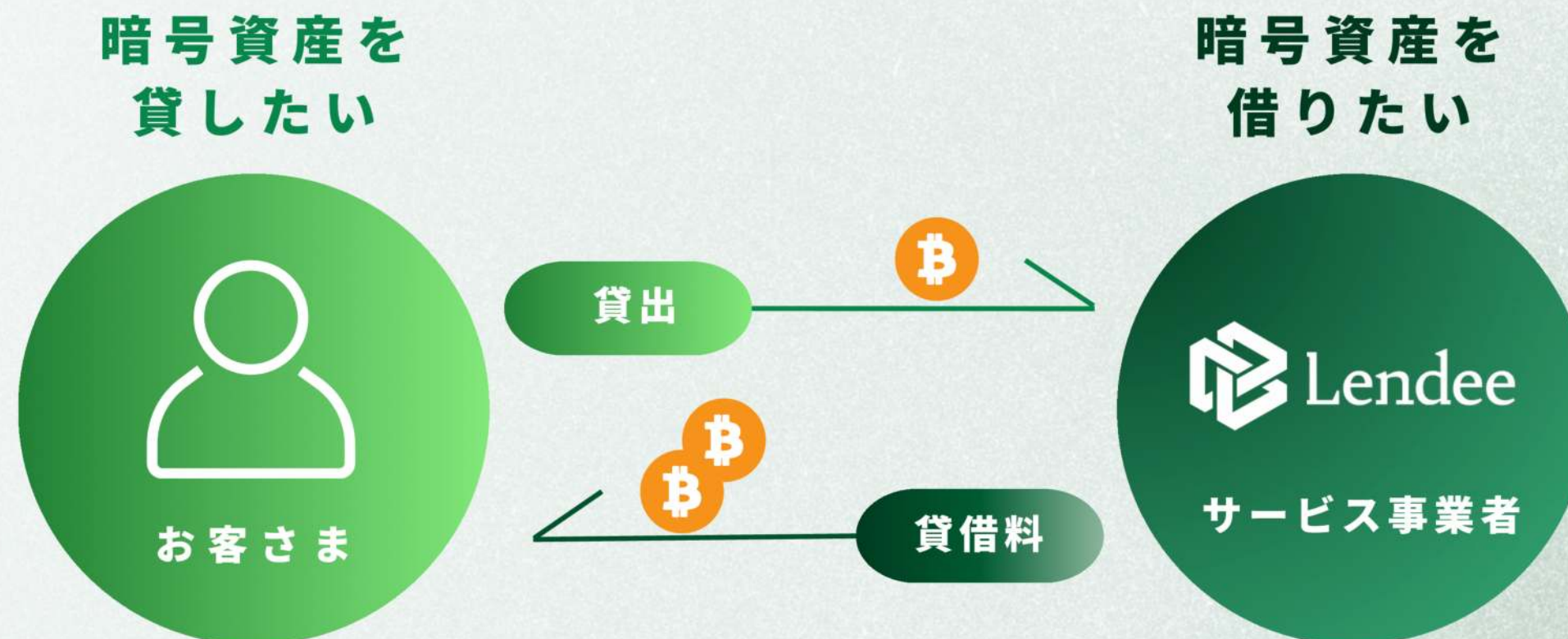
## 取締役 三根 公博

一橋大学法学部を卒業。日本興業銀行（現・みずほ銀行）にて経理実務を経験した後、松井証券株式会社、SBIイー・トレード証券株式会社（現・SBI証券）、マネックス証券株式会社において、コンプライアンスおよび経営企画部門を歴任した。

さらに、コインチェック株式会社の執行役員コンプライアンス管掌、株式会社bitFlyerの代表取締役を務めるなど、暗号資産交換業者および複数のFinTech企業において、内部管理、リスク管理、事業戦略の統括に携わり、金融・テクノロジー領域における豊富な経験を有している。

また、一般社団法人日本暗号資産取引業協会の会長として業界の発展にも寄与し、金融・暗号資産関連法令、ガバナンス、コンプライアンス態勢の構築に精通している。現在はJPYC株式会社の取締役 監査等委員を務めている。

# レンディングとは 02



貸出数量・期間に応じて貸借料を付与

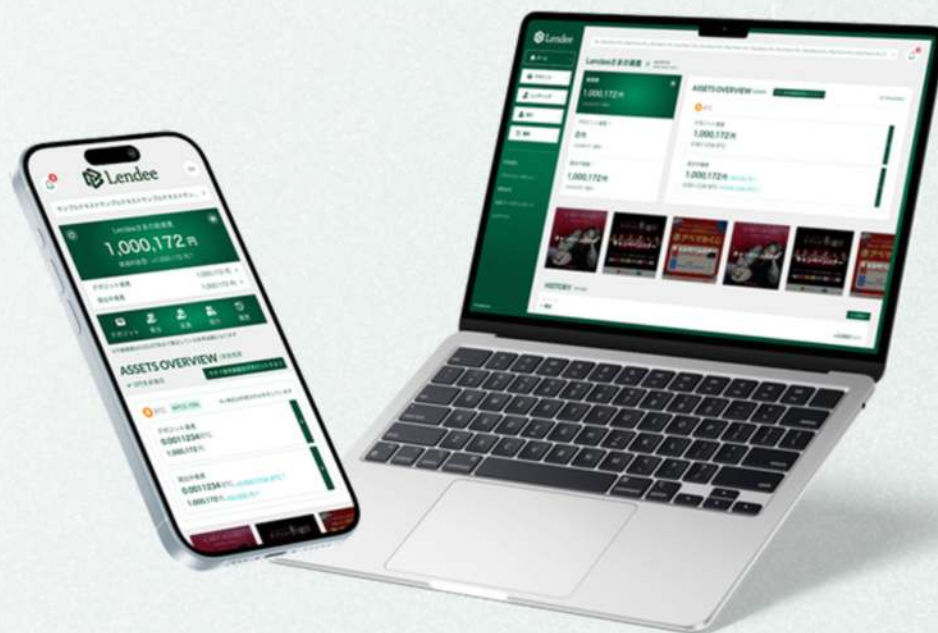
## 暗号資産レンディングとは？

暗号資産レンディングとは、お持ちのBTCやETHなどの暗号資産をサービス事業者に一定期間貸し出し、その対価として貸借料（利息）を受け取る資産運用の手法です。

暗号資産の売買を行うことなく利回りを得られるため、取引の経験や専門知識がなくても始めやすく、長期保有と相性の良い運用方法として注目されています。

暗号資産がより身近な存在となった今、その保有資産を効率的に活用する手段として、国内外で注目を集めています。

## 時間を資産に



Lendeeは、暗号資産を貸し出すことで利回りを得られるレンディングサービスです。

BTCやETHなどの暗号資産を活用し、シンプルで透明性の高い仕組みにより資産の成長機会を提供します。

複雑なトレーディングや専門的な運用知識がなくても、保有する暗号資産を活用して資産運用が可能。

長期保有と相性の良い、新しい暗号資産レンディング体験を提供します。

### 取り扱い通貨

 BTC MAX 10%    ETH MAX 10%    XRP MAX 9%    USDT MAX 12%    USDC MAX 12%

## Lendee Crypto Engine (LCE)

資産と時間をつなぐ、利回り生成エンジン



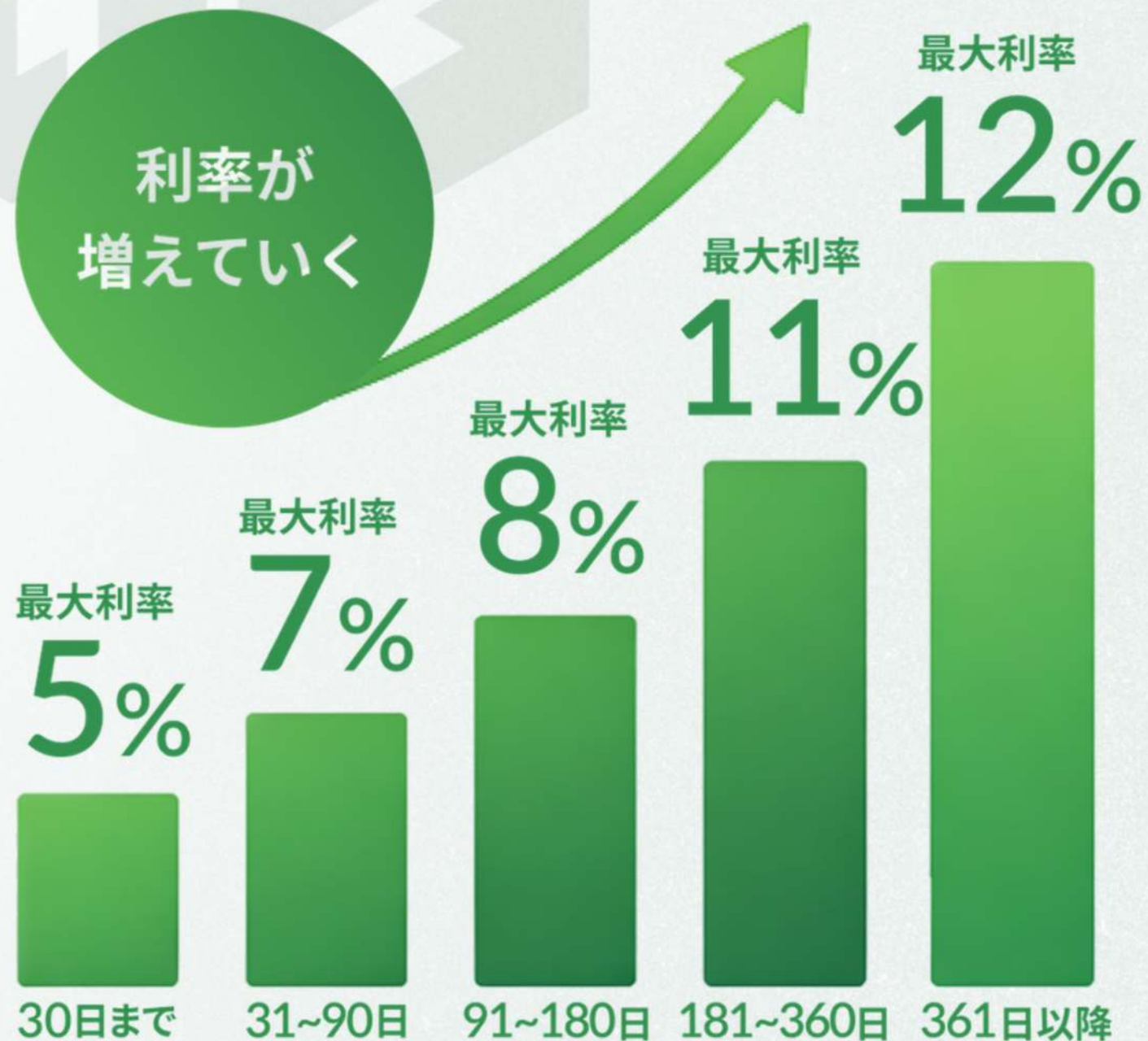
Lendee Crypto Engine (LCE) は、Lendeeの中核を担う利回り生成システムです。

お客様からお預かりした暗号資産は、LCEを通じて市場環境や流動性を精緻に分析した運用に充てられ、安定した利回り機会を提供します。

暗号資産のポテンシャルを引き出し、資産と時間を結びつけることで新しい収益機会を創出します。

# サービスの特徴 04

## 特徴01 時間に応じて階段式に利率が成長



※USDT・USDCの場合

## 貸借利率一覧表

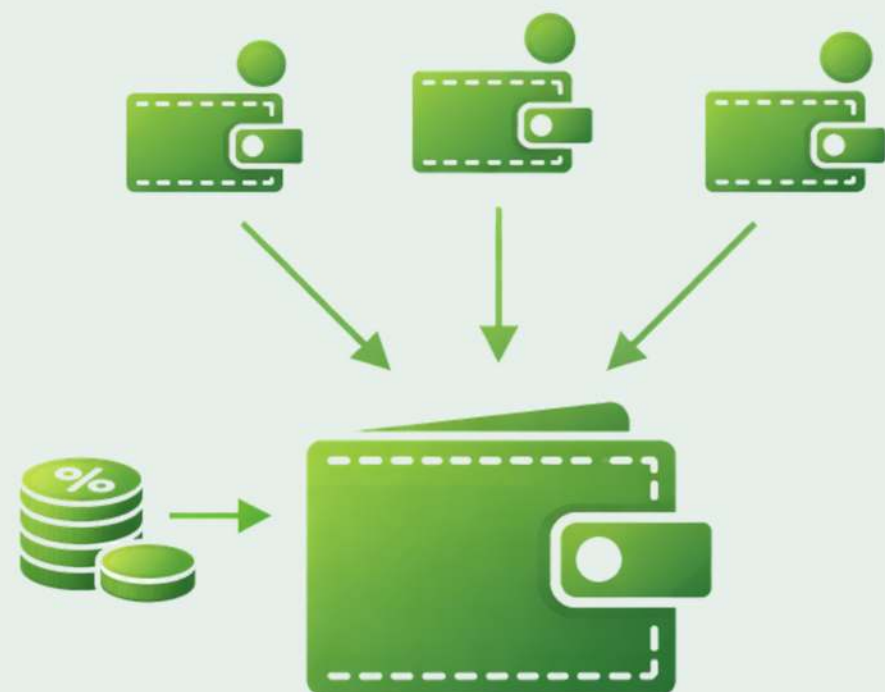
	30日まで	31~90日	91~180日	181日~360日	361日以降
BTC	3.0%	5.0%	6.0%	8.0%	10.0%
ETH	3.0%	5.0%	6.0%	8.0%	10.0%
XRP	2.0%	4.0%	5.0%	7.0%	8.0%
USDT (ERC-20)	5.0%	7.0%	8.0%	10.0%	12.0%
USDC (ERC-20)	5.0%	7.0%	8.0%	10.0%	12.0%

レンディングプラン「Lendee Growth Yield」は、レンディング期間の経過に応じて利率が段階的に上昇する設計です。

資産を長く貸し出すほど利率が高くなる設計により、短期的な価格変動に左右されない長期的な資産形成をサポートします。

レンディング開始からの経過期間に応じて利率がステップアップし、最大年率12%の利回りを実現。保有しているだけでは眠っていた暗号資産に、“時間”という確かな価値を与える新しいレンディングモデルです。

## 特徴02 シンプルな資産管理設計



暗号資産をデポジットアカウントへ送付するだけで、LCEへのアセット接続が完了し、レンディングの準備ができます。

デポジットアカウントには送付の数量制限がないため、複数のウォレットや取引所に分散している暗号資産をひとつにまとめて、レンディングすることが可能です。

貸借料は毎日デポジットアカウントへ付与され、受け取った貸借料はそのまま返還申請することもできます。

## 特徴03 柔軟な利用条件



ロックアップなし



解約手数料なし

資産のロック期間は一切なく、解約手数料も完全無料。いつでも返還申請が可能のため、資産の流動性を犠牲にすることなくレンディング運用を継続できます。

お客さまファーストの設計思想のもと「預けやすく、戻しやすい」を方針として、安心して長期でご利用いただける環境を実現しています。

# サービス仕様説明 05 – デポジット/返還について

## デポジット






デポジット資産の反映はトランザクションに基づいてデポジットアカウントへ反映いたします。

デポジットアカウントは送付数量の制限がないため、複数のウォレットや取引所に分散している暗号資産をデポジットアカウントでまとめてレンディングすることが可能です。

## 返還

返還手数料一覧表

	BTC	0.00005
	ETH	0.0005
	XRP	0.0001
	USDT (ERC-20)	4
	USDC (ERC-20)	4

返還申請はいつでも可能で、申請から実行までの所要日数は10営業日となっております。

返還はデポジットアカウントの資産が対象となりますのでレンディング資産については、レンディングを解約してデポジットアカウントへ資産を振替してから返還申請してください。

# サービス仕様説明 05 – レンディング/解約について

## レンディング

レンディング1件あたりの最低数量は以下となります。  
当社のサービスは追加でレンディングする際は  
新規のレンディングレコードを作成することになります。

最低貸出数量一覧表

	BTC	0.005
	ETH	0.2
	XRP	300
	USDT (ERC-20)	300
	USDC (ERC-20)	300

## 解約



Lendeeではレンディングの解約手数料は一切かかりません。  
解約後の資産は即時でデポジットアカウントへ反映されます。  
最低レンディング期間（ロックアップ）の縛りもないため、  
いつでも柔軟に資産を移動することができます。

# サービス仕様説明 05 — 貸借料の発生・計算及び支払い

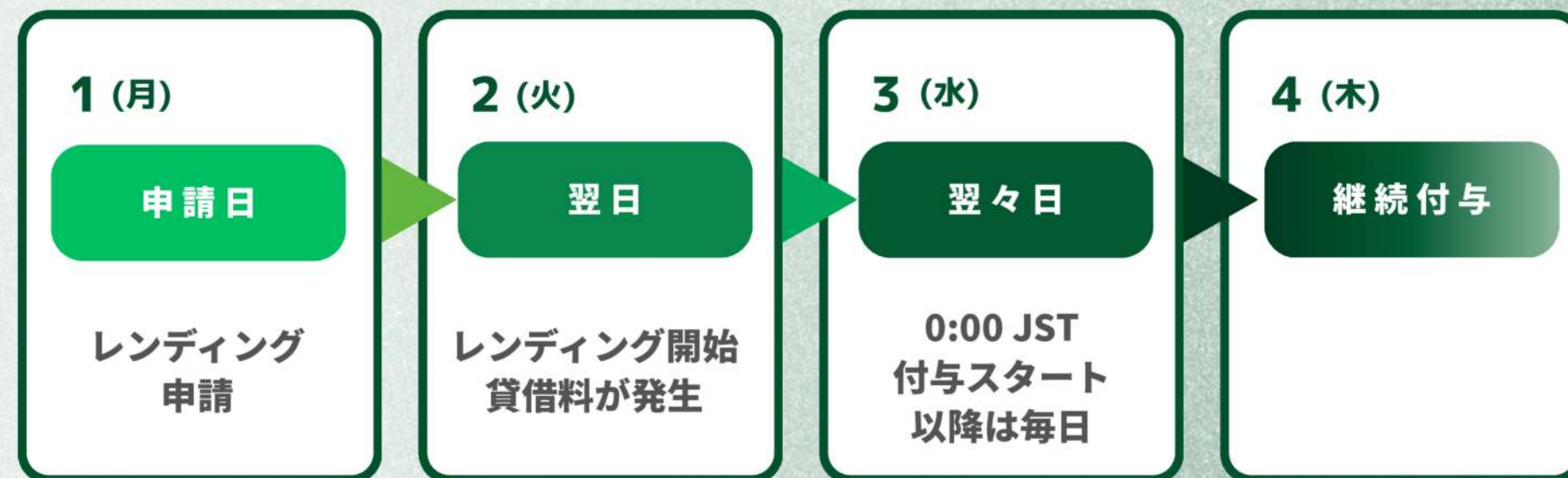
## 貸借料の計算



貸借料は、当社が定める貸借料率（レンディング経過日数に応じて変動）を年率として、レンディング中の対象暗号資産に対し日毎に計算されます。

なお、貸借料率は単利での計算となります。

## 貸借料の発生と付与



貸借料はレンディング申請日の翌日から発生します。

発生した利息は翌々日の0:00（JST）よりデポジットアカウントへの付与が開始されます。

以降は、毎日0:00（JST）に付与されます。

# サービス仕様説明 05 – 紹介プログラム

## 紹介プログラム

- 紹介した人：紹介された人が貸出すると3000円分BTCを獲得  
(付与時のレートで3000円分をfix)
- 紹介された人：アカウント開設から90日間は各プランが+1%プラン

## プレゼント条件

1. お客様がLendeeでレンディングを実施していること
2. 紹介された方が、初回レンディングを完了すること
3. 紹介された方がお客様の紹介URL経由で登録、もしくは、登録時の招待コードの欄にお客様の招待コードを入力していること

## ご注意

「QRコードを表示する」ボタンから表示されるリンク経由、または新規登録時に招待コードを正しく入力いただく必要があります。

条件が未達成の場合、画面上に反映されませんのでご注意ください。

詳細はダッシュボードの「紹介プログラム」をご確認ください。

The graphic features the Lendee logo at the top center. Below it, the title '紹介プログラム' (Introduction Program) is written in large, bold characters. Underneath the title, the text '条件達成でお二人に特典をプレゼント!' (Achieve conditions and get a special gift for both of you!) is displayed. On either side of this text are illustrations of a man and a woman. At the bottom, there are two boxes: a red one on the left for 'あなた' (You) and a green one on the right for '紹介された人' (Person introduced). The red box states '紹介された人がレンディング開始で 3,000円 相当のBTCを獲得' (When the person introduced starts lending, you will receive 3,000 yen worth of BTC). The green box states '各レンディングプランの利率 1%UP↑ ※口座開設から90日間' (Interest rate for each lending plan increases by 1% for 90 days from account opening).

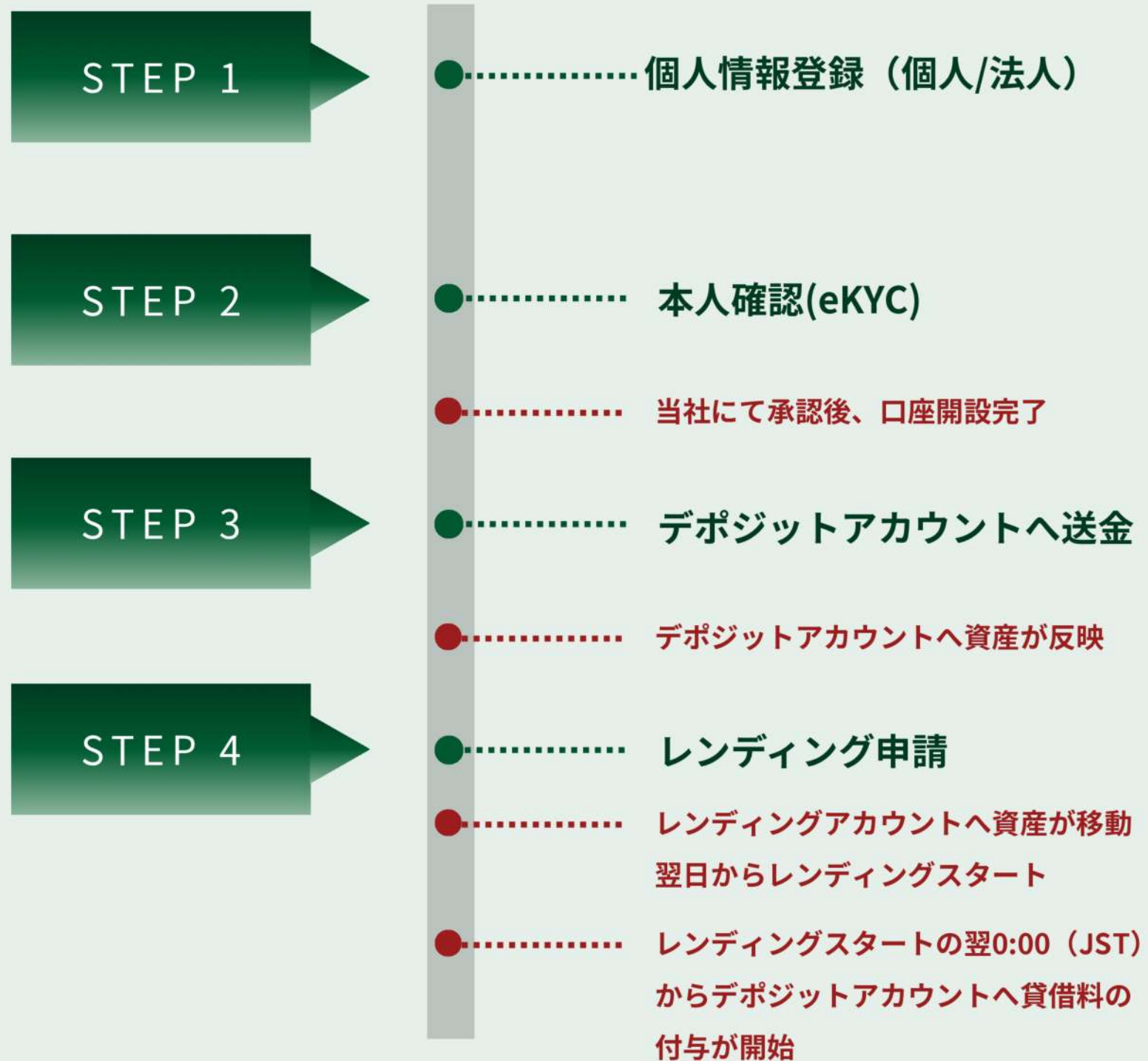
Lendee  
紹介プログラム  
条件達成でお二人に特典をプレゼント！

あなた  
紹介された人がレンディング開始で  
**3,000円**  
相当のBTCを獲得

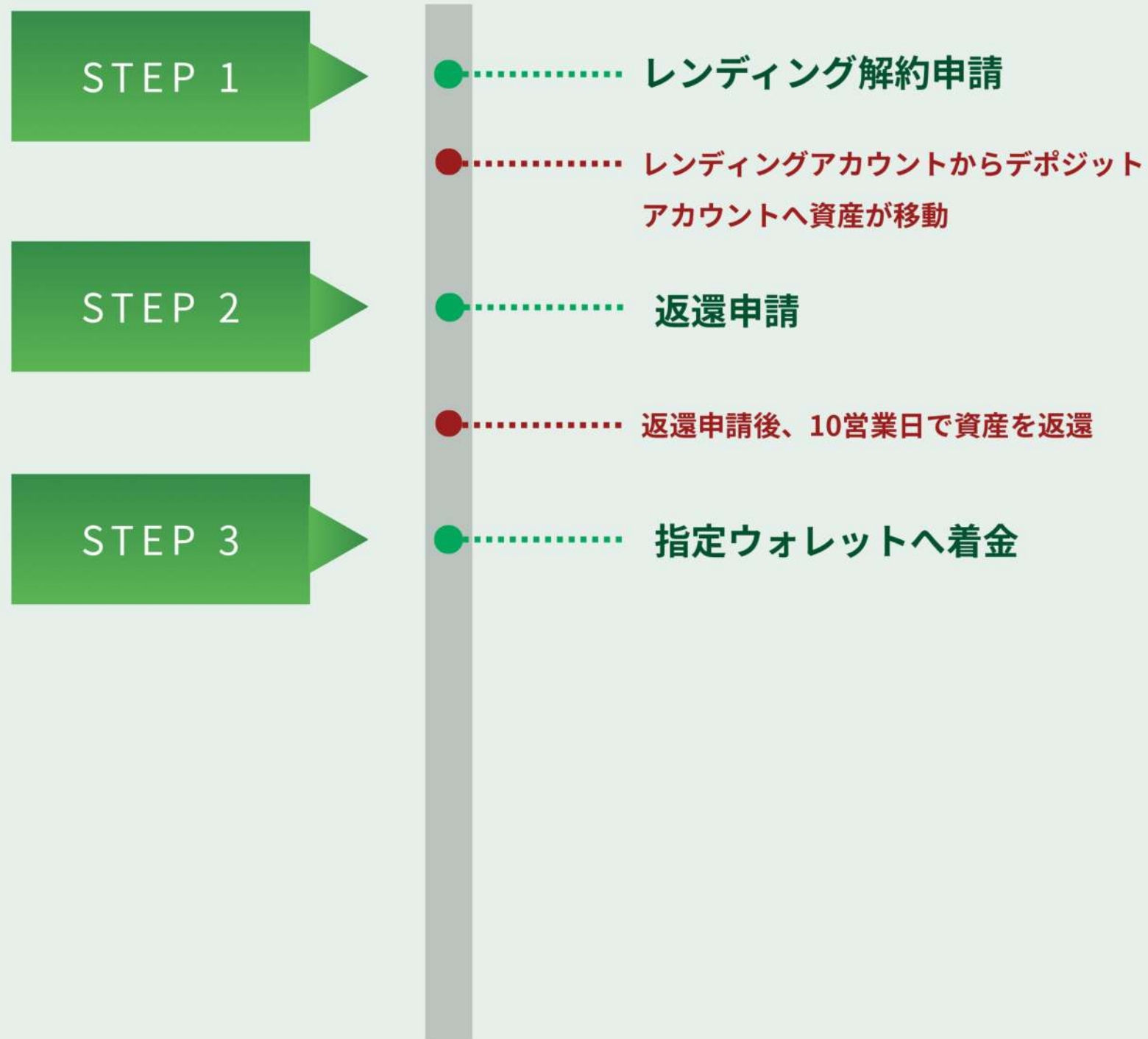
紹介された人  
各レンディングプランの利率  
**1%UP↑**  
※口座開設から90日間

# 利用ガイド 06 — 申請フロー

## デポジット/レンディング申請フロー

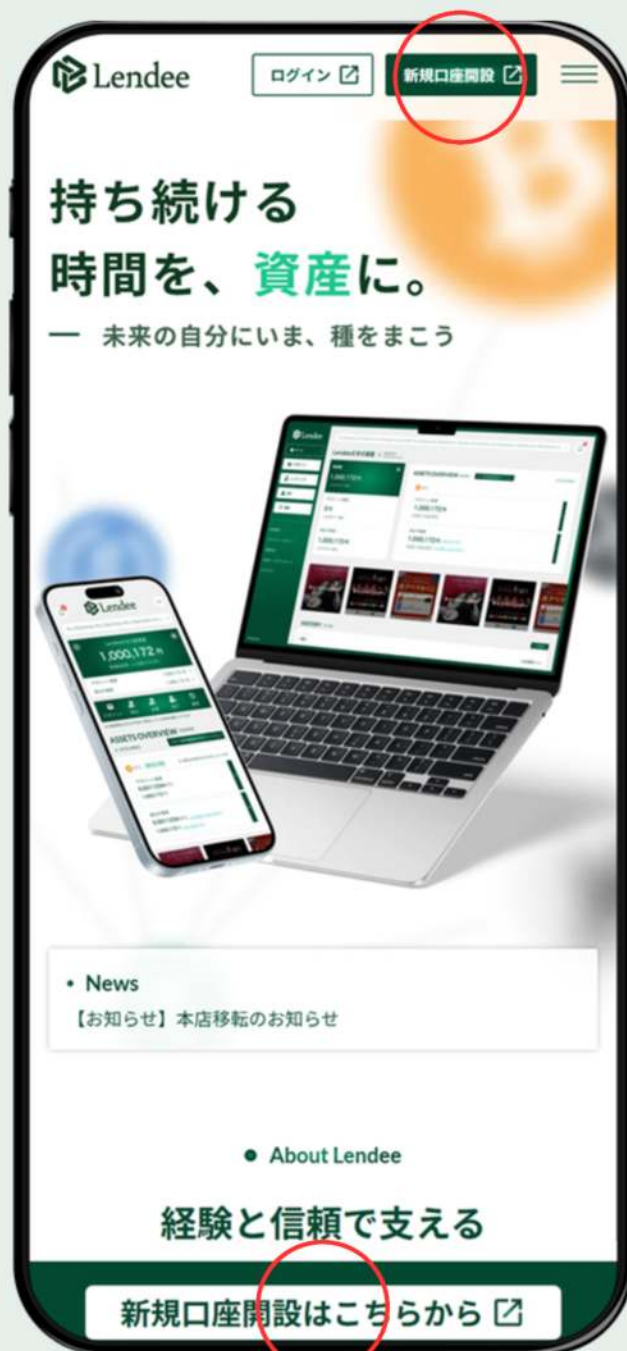


## レンディング解約/返還申請フロー



### 新規口座開設

「新規会員登録」欄をタップ



### メールアドレス入力

「個人」を選択して  
登録メールアドレスを入力



### 認証コード入力

登録メールアドレス宛に届いた  
認証コードを入力



### 個人情報登録

個人情報①を入力



### 個人情報登録

個人情報②を入力

個人情報登録

郵便番号\*  
入力してください

都道府県\*  
選択してください

市区町村\*  
入力してください

番地等\*  
入力してください

建物名・部屋番等\*  
入力してください

国籍\*  
選択してください

戻る 確認する

### 内容確認

入力情報を確認

内容確認

名前  
LEN DEE

なまえ  
れん でいー

生年月日  
2000/04/01

電話番号  
012-3456-8790

パスワード  
\*\*\*\*\*

紹介コード  
なし

郵便番号  
サンプル

住所  
サンプル

### ご本人確認

案内に沿って「eKYC」申請へ進む  
※PCの場合はスマホで二次元コードを読み込んでください

11:58 電

ご利用規約 ja

Lendee株式会社に代わって株式会社Liquidが、本人認証サービスを提供いたします。

プライバシーポリシーと利用規約を最後までお読みになり、下のボタンから次へお進みください

プライバシーポリシー

LIQUID

プライバシーポリシー

2026年5月12日 改定

株式会社Liquid（以下、「当社」という。）は、当社が運営するオンライン本人確認、不正検知、生体認証等のサービス、アプリケーション、SDK、ウェブサイトなどの全てのサービスについて「当社のサービス」ポリシーを本州

同意して次へ進む

tg-liquid-ekyc.com

### 登録完了

当社で「eKYC」承認後  
会員登録完了となります  
※審査は最大3営業日かかります

Lendee

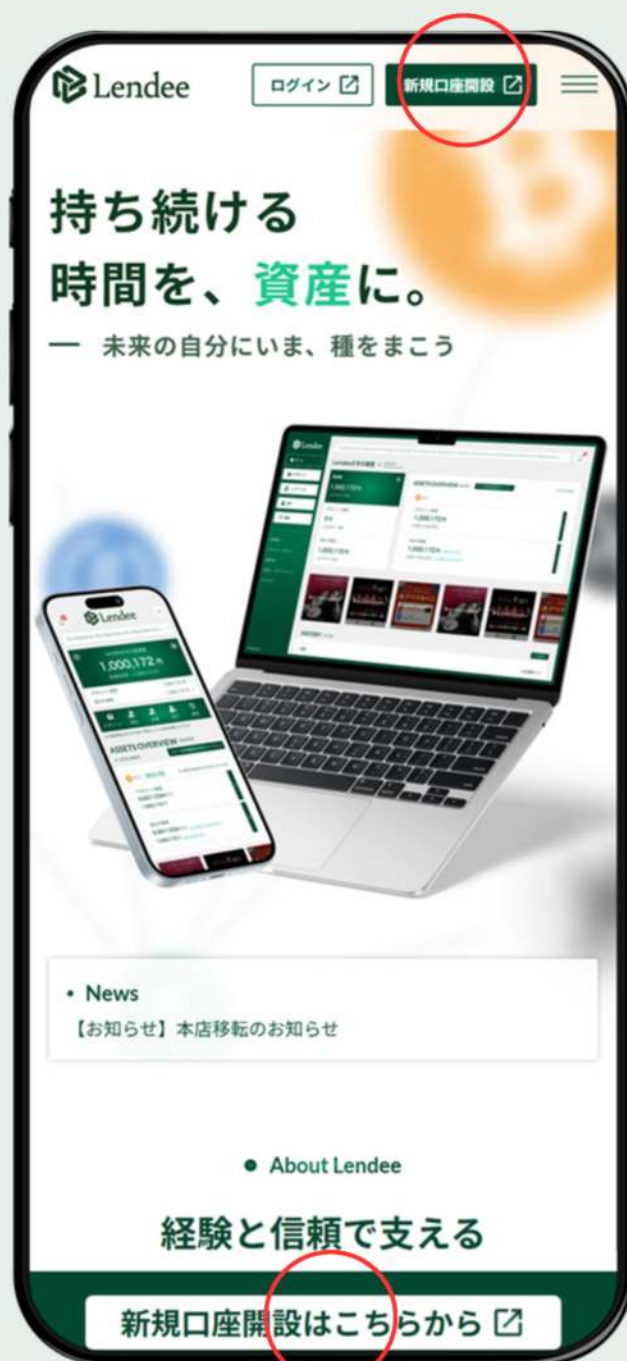
登録手続き完了

審査の完了までしばらくお待ちください。  
審査結果はメールで通知いたします。  
※審査は最大3営業日を要します。

戻る ログインへ

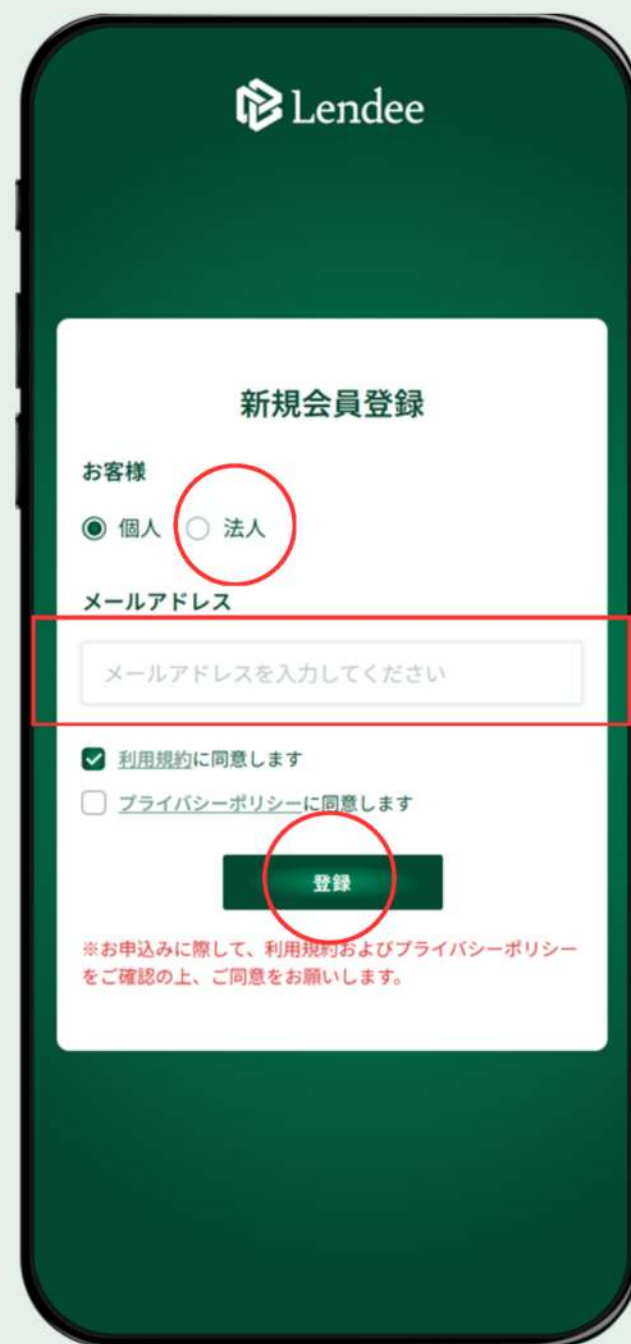
### 新規口座開設

「新規会員登録」欄をタップ



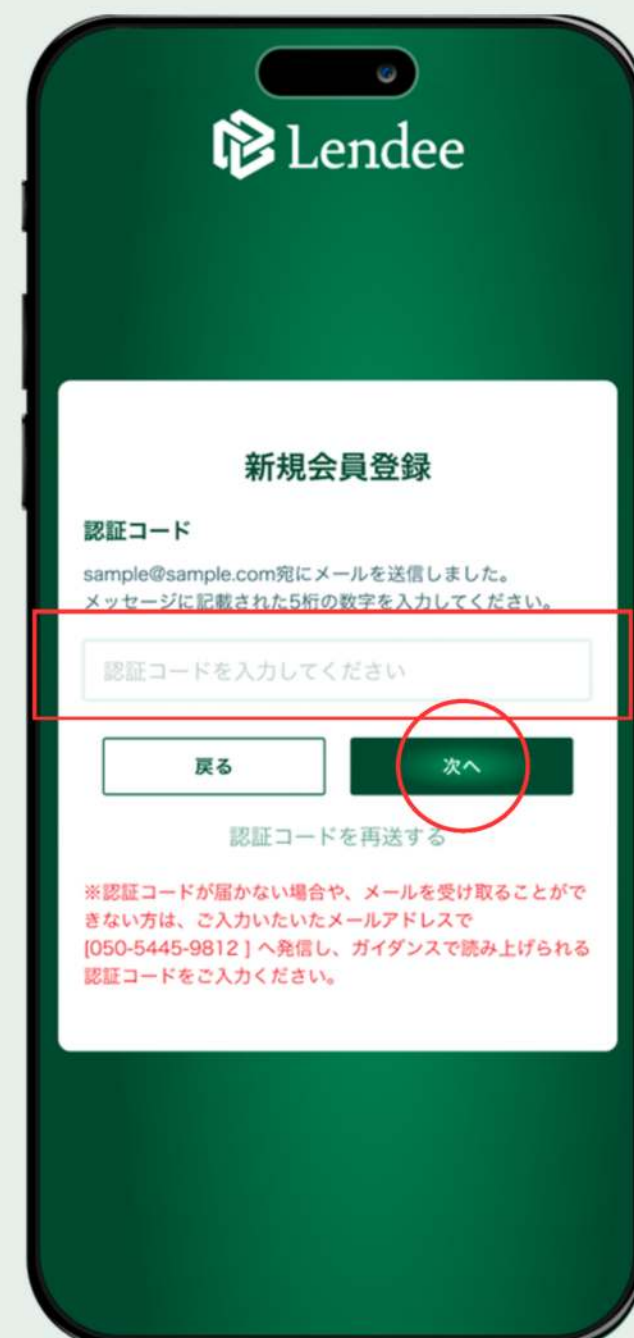
### メールアドレス入力

「法人」を選択して  
登録メールアドレスを入力



### 認証コード入力

登録メールアドレス宛に届いた  
認証コードを入力



### 法人情報登録

法人情報①を入力



### 法人情報登録

法人情報②を入力

法人情報登録

郵便番号\*  
入力してください

都道府県\*  
選択してください

市区町村\*  
入力してください

番地等\*  
入力してください

建物名・部屋番等\*  
入力してください

戻る 次へ

### 代表者情報登録

代表者情報を入力

代表者情報登録

名前\*  
姓 名

なまえ\*  
せい めい

生年月日\*  
年 月 日

郵便番号\*  
入力してください

都道府県\*  
選択してください

市区町村\*  
入力してください

番地等\*  
入力してください

### 内容確認

入力内容を確認

内容確認

法人情報

法人名  
LEN DEE

法人名 (かな)  
れん でいー

設立日  
2000/04/01

電話番号  
000-0000-000

パスワード  
\*\*\*\*\*

紹介コード  
なし

郵便番号  
サンプル

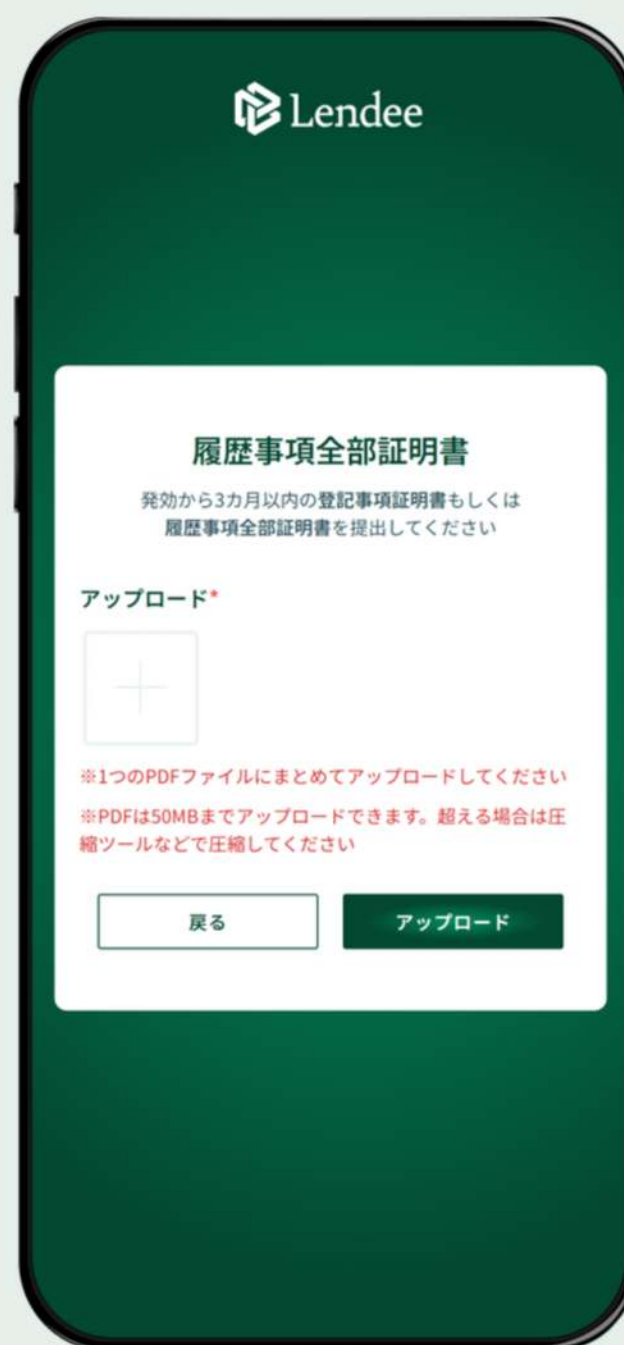
### ご本人確認

案内に沿って「eKYC」申請へ進む  
※PCの場合はスマホで二次元コードを  
読み込んでください



### 履歴事項全部証明書

「履歴事項全部証明書」  
をアップロード



### 登録完了

当社で「eKYC」承認後  
会員登録完了となります  
※ 審査は最大3営業日かかります



### ホーム

メニューの「デポジット」タップ

The screenshot shows the Lendee home screen. At the top, it displays the user's total assets as 0円. Below this, there are sections for 'ASSETS OVERVIEW' and 'デポジットアカウント' (Deposit Account). The bottom navigation bar has five icons: Home, Deposit (circled in red), Lending, Profile, and History.

### デポジットアカウント

デポジットする銘柄の「デポジット」をタップ

The screenshot shows the 'DEPOSIT ACCOUNT' screen for BTC. It lists the deposit total as 0円 and provides a 'デポジット' button. Below, a list of assets (BTC, ETH, USDT, USDC, XRP) is shown, each with its own 'デポジット' button. The BTC button is circled in red.

### デポジット申請

銘柄・ネットワークを確認して「デポジットする」をタップ

The screenshot shows the 'DEPOSIT' application screen. It displays the selected asset (BTC) and network (BTC). A 'デポジットする' button is circled in red. A note at the bottom states: '※Networkが異なると届かない場合がございますのでご注意ください。'

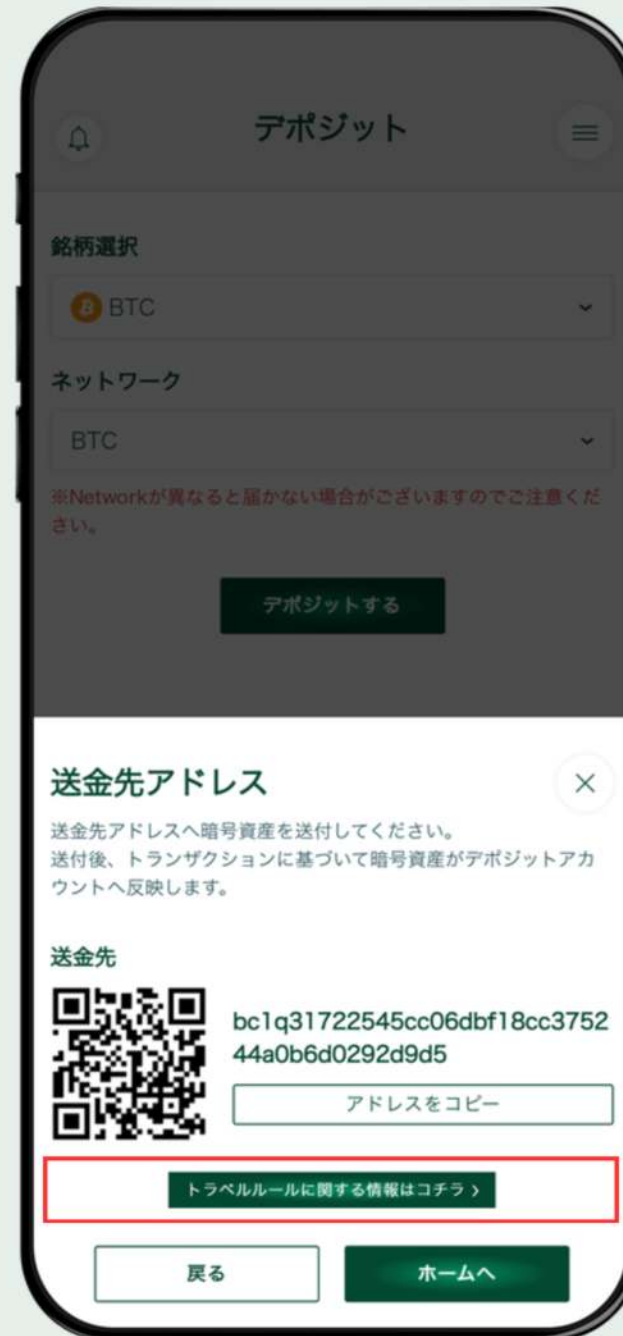
### 送金先アドレス

表示された**指定のアドレス**へ送付すると、トランザクションに基づいて送信した資産が反映します



### 暗号資産を送金

送信元で「**トラベルルール**」の情報登録が必要でしたら、こちらのページでご確認の上でご入力ください



### トラベルルール内容

※送金がキャンセルされた場合は、**アドレス所有者を「お客様本人」に変更**のうえ、**送金操作を行ってください**



### ホーム

メニューの「レンディング」をタップ



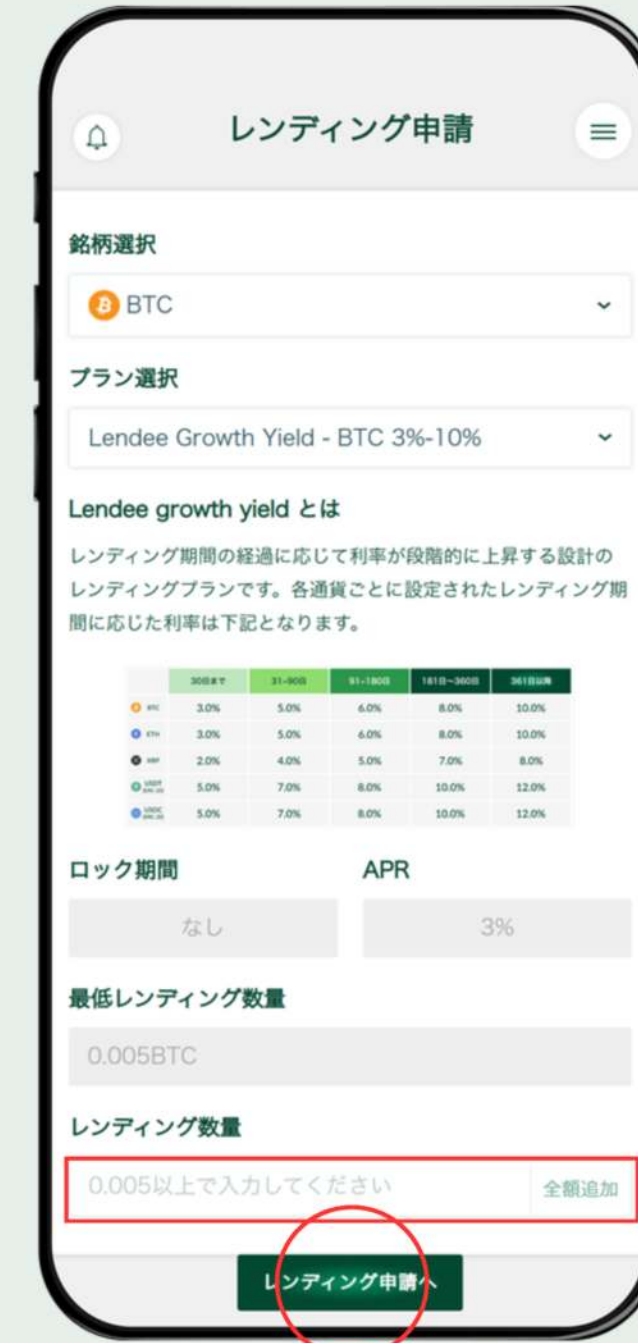
### レンディング

レンディングする銘柄の「レンディング」をタップ



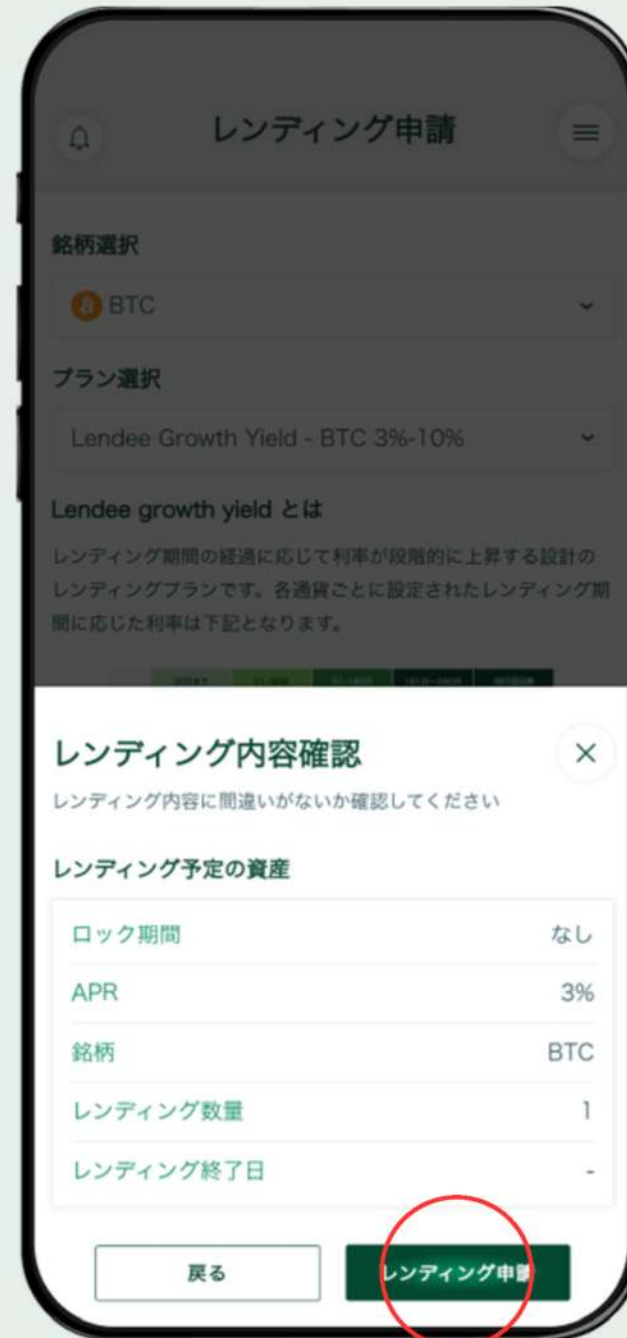
### レンディング申請

レンディング数量を入力し「レンディング申請へ」をタップ



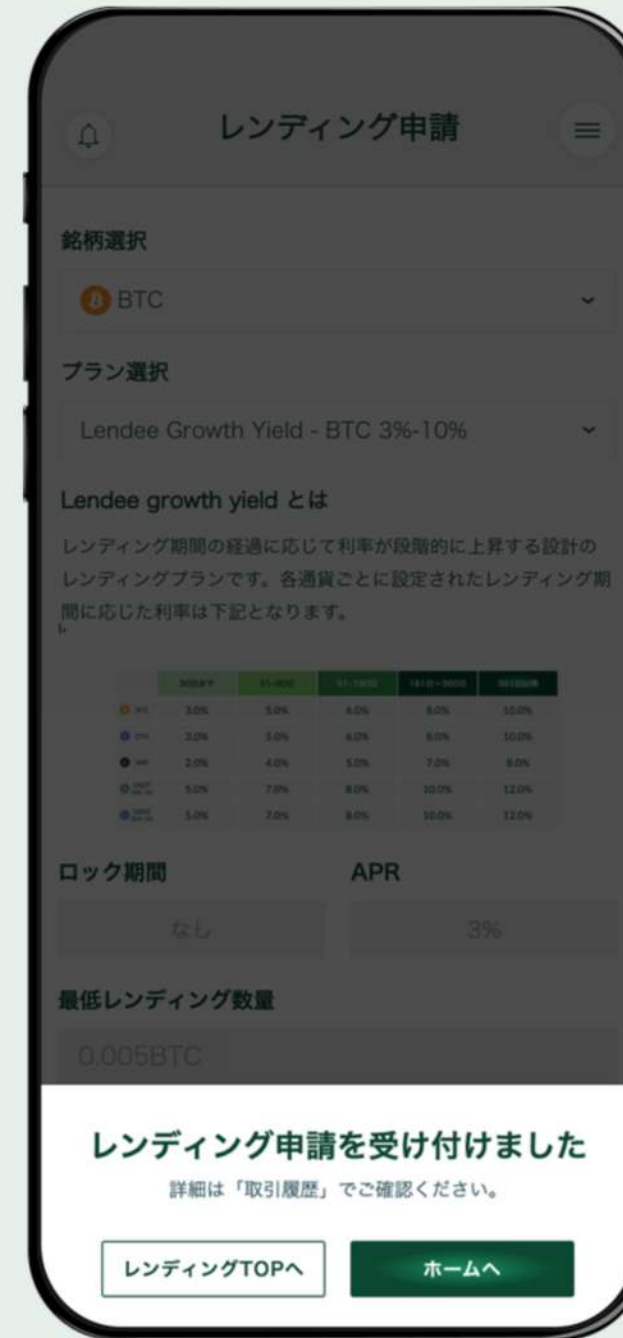
### 申請内容確認

レンディング申請内容を確認後  
「レンディング申請」をタップ



### レンディング申請完了

レンディング申請が完了した  
翌営業日からレンディングが開始



### ホーム

メニューの「レンディング」をタップ



### レンディング

対象銘柄の「詳細」を開き、  
レンディングレコードの  
「解約」をタップ



### 解約申請

解約数量を入力して  
「解約申請へ」をタップ



### 解約申請確認

内容を確認して間違いなければ  
「解約申請」をタップ

解約申請

解約内容に間違いがないか確認してください

銘柄	BTC
プラン	Lendee Growth Yield - BTC 3%-10% (ID:66 / 2026-05-28開始)
レンディング数量	1BTC
解約数量	1BTC

戻る 解約申請

### 解約申請完了

解約申請は即時で受理され、デポジットアカウントへ自動反映します

解約申請を受け付けました

詳細は「取引履歴」でご確認ください。

レンディングTOPへ ホームへ

### ホーム

メニューの「デPOSIT」をタップ



### デPOSITアカウント

デPOSITアカウントの「返還ボタン」をタップ



### 返還申請

銘柄を指定して、返還数量を入力して「返還申請へ」をタップ



### 返還内容確認

返還内容を確認し「次へ」



### 返還先情報入力

「ネットワーク」を確認して、「返還先アドレス」を貼り付けてください



### 返還先情報再確認

※情報に間違いがあると紛失する恐れがございますのでご注意ください



### 本人確認

ご登録電話番号宛に届いたSMSの認証コードを入力



### 返還申請完了

ご指定ウォレットへ10営業日後に返還されます



### デポジットアカウント

返還申請をするとデポジットアカウントで返還待ち資産が確認できます。



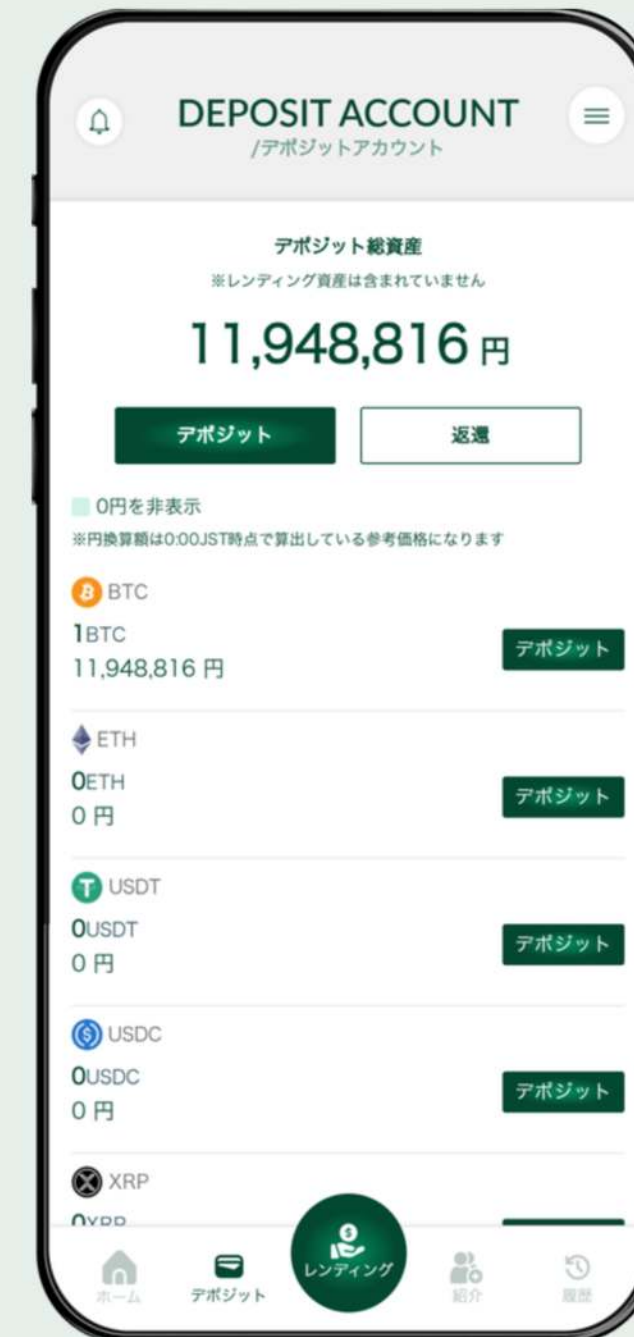
### 返還申請キャンセル

返還日の5営業日前まで返還申請の「キャンセル」ができます。



### キャンセル完了

「キャンセル」すると即時でデポジットアカウントへ資産が反映します。



### ホーム

サイドメニューバーから  
「アカウント」をタップ



### アカウント

「編集する」から各項目の設定が  
変更いただけます



住所

電話番号

メールアドレス

パスワード

2段階認証アプリの設定

### ホーム

ホームの  
「ハンバーガーメニュー」をタップ



### メニュー

一覧から「アカウント」を選択



### 2段階認証アプリの設定

2段階認証アプリの設定を「設定する」

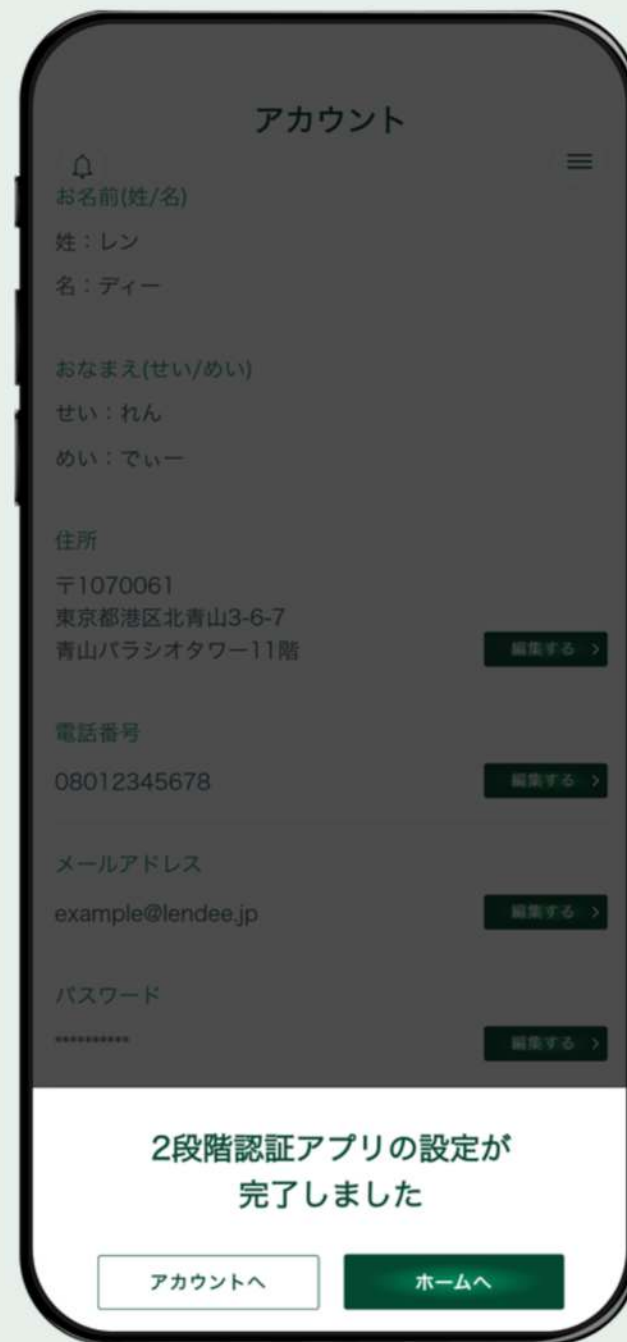


### 2段階認証アプリ設定

スマホのGoogle AuthenticatorでQRコードをスキャンして、表示されたワンタイムパスワードを入力



### 2段階認証アプリ 設定完了



### — 2段階認証の解除 —

2段階認証の設定が「オン」になっている場合は、ワンタイムパスワードを入力して「解除（オフ）」することができます。

### — 注意 —

セキュリティ上、2段階認証アプリの設定を推奨していますが、**スマホの機種変更の際に2段階認証アプリを新機種に引き継がない場合は事前に「オフ」**にしておくことをお勧めします。

# 利用ガイド 06 — 操作手順

## 履歴データの確認・ダウンロード

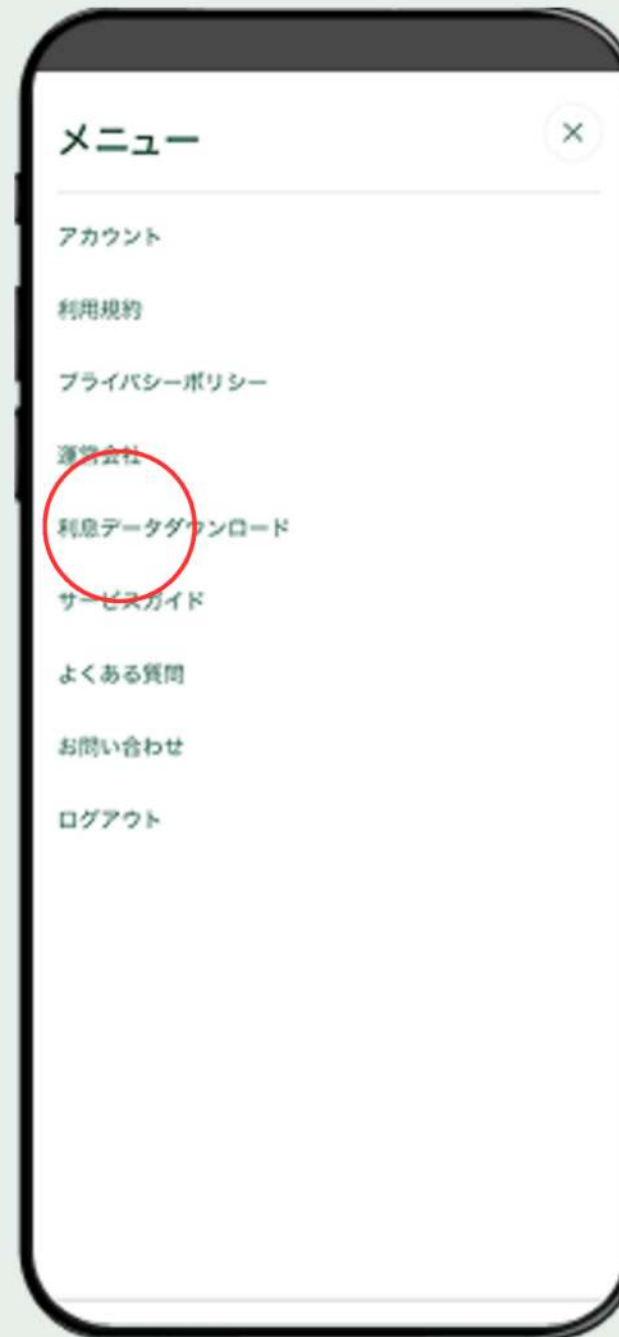
### ホーム

ホームの  
「ハンバーガーメニュー」をタップ



### メニュー

一覧から「利息データダウンロード」  
を選択



### 利息データダウンロード

「期間（開始-終了）」と「月/日別」を  
選択して、各用途に合ったフォーマットで  
CSVファイルをダウンロードできます



## よくある質問

## お問い合わせフォーム

### 【利用者の注意事項】

1. 本サービスは暗号資産を対象とするものであり、その価格および価値は大きく変動する可能性があります。  
当社はこれらの変動について一切保証しません。
2. ユーザーは以下のリスクを理解し、自己の責任において本サービスを利用するものとします。
  - a. (1) 価格変動リスク
  - b. (2) ブロックチェーンの分岐（ハードフォーク等）
  - c. (3) ネットワーク障害・ハッキング・51%攻撃
  - d. (4) スマートコントラクトの不具合
  - e. (5) 法令・規制変更
  - f. (6) 流動性リスク
  - g. (7) 税制変更
3. ハードフォーク等により発生した新たな暗号資産の取扱いは、当社の裁量により決定します。
4. 当社は、不可抗力、ブロックチェーンの仕様、外部サービスの障害、  
運用先の破綻その他当社の合理的支配を超える事由により生じた損害について責任を負いません。
5. 当社の損害賠償責任は、法令上許容される範囲で、ユーザーが直近3か月間に受領した貸借料の総額を上限とします。  
ただし、当社の故意又は重過失による場合は除きます。
6. 当社は間接損害、逸失利益および機会損失について責任を負いません。  
ただし、当社の故意又は重過失による場合を除きます。